


Microsoft®  
REGIONALNE CENTRUM INNOWACJI

# OBSERWATORIUM RYNKU PRACY ŹRÓDŁEM INFORMACJI DLA EDUKACJI W OBSZARZE PRZEMYSŁU MODY

**Elżbieta Ciepucha**

Obserwatorium Rynku Pracy  
dla Edukacji



**Łódzkie Centrum Doskonalenia Nauczycieli  
i Kształcenia Praktycznego**

# Przemysł włókienniczy i odzieżowy w świetle danych statystycznych

– aspekt regionalny: województwo łódzkie –



**Łódzkie Centrum Doskonalenia Nauczycieli  
i Kształcenia Praktycznego**

Microsoft®  
REGIONALNE CENTRUM INNOWACJI

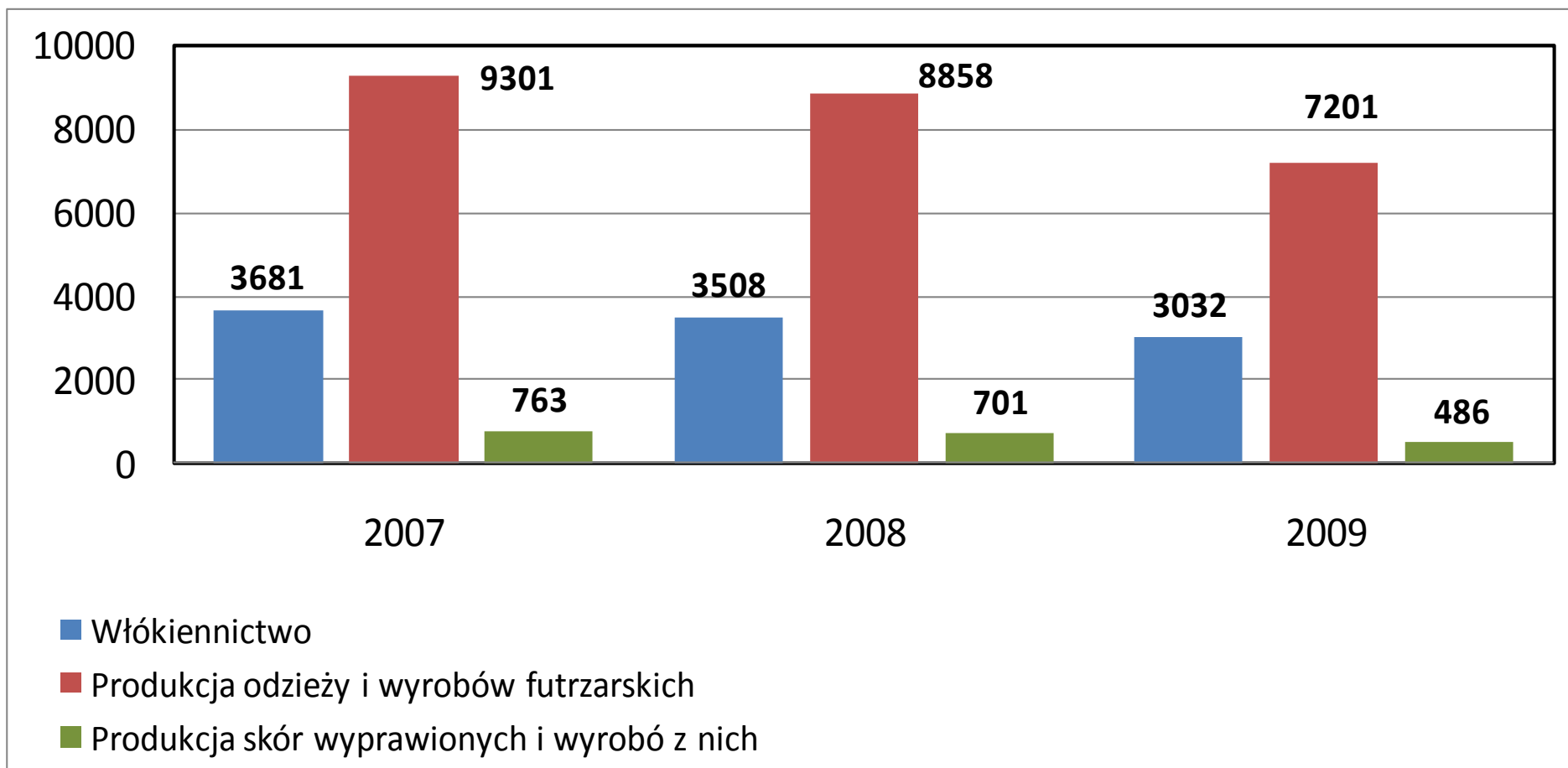


# Plan prezentacji

- ✓ Liczba i struktura podmiotów gospodarczych (wybrane kryteria podziału)
- ✓ Przeciętne zatrudnienie – zmiany
- ✓ Struktura wolnych miejsc pracy
- ✓ Poszukiwane zawody w obszarze przemysłu włókienniczo-odzieżowego



# Liczba podmiotów gospodarczych w woj. łódzkim w latach 2007-2009 (wg PKD 2004)



Źródło: Podmioty zarejestrowane w rejestrze REGON, dane Urzędu Statystycznego w Łodzi



**Łódzkie Centrum Doskonalenia Nauczycieli  
i Kształcenia Praktycznego**

Microsoft®  
REGIONALNE CENTRUM INNOWACJI



# Liczba podmiotów gospodarki narodowej według liczby pracujących w woj. łódzkim (stan w dn. 31.12.2009 r.)

Lp.	PKD	Razem	0<=9	10-49	50-249	>249
1.	<b>WŁÓKIENICTWO</b>	<b>3032</b>	<b>2572</b>	<b>354</b>	<b>94</b>	<b>12</b>
2.	Produkcja przędzy z włókien tekstylnych i nici	71	41	18	10	2
3.	Produkcja tkanin włókienniczych	106	73	18	12	3
4.	Wykańczanie materiałów włókienniczych	<b>573</b>	483	76	13	1
5.	Produkcja gotowych artykułów włókienniczych, oprócz odzieży	<b>428</b>	382	36	9	1
6.	Produkcja pozostałych wyrobów włókienniczych	276	227	33	16	0
7.	Produkcja dzianin	256	195	51	9	1
8.	Produkcja wyrobów pończoszniczych i odzieży dzianej	<b>1322</b>	1171	122	25	4

Źródło: Dane Urzędu Statystycznego w Łodzi



**Łódzkie Centrum Doskonalenia Nauczycieli  
i Kształcenia Praktycznego**

Microsoft®  
REGIONALNE CENTRUM INNOWACJI



## Liczba podmiotów gospodarki narodowej według liczby pracujących w woj. łódzkim (stan w dn. 31.12.2009 r.)

Lp.	PKD	Razem	0<=9	10-49	50-249	>249
1.	<b>PRODUKCJA ODZIEŻY I WYROBÓW FUTRZARSKICH</b>	<b>7201</b>	<b>6120</b>	<b>945</b>	<b>132</b>	<b>4</b>
2.	Produkcja odzieży skórzanej	112	106	5	1	0
3.	Produkcja odzieży i dodatków do odzieży z wyjątkiem odzieży skórzanej	<b>7012</b>	5938	939	131	4
4.	Wyprawianie i barwienie skór futerkowych; produkcja wyrobów futrzarskich	77	76	1	0	0

Źródło: Dane Urzędu Statystycznego w Łodzi



**Łódzkie Centrum Doskonalenia Nauczycieli  
i Kształcenia Praktycznego**

Microsoft®  
REGIONALNE CENTRUM INNOWACJI



# Liczba podmiotów gospodarki narodowej według liczby pracujących w woj. łódzkim (stan w dn. 31.12.2009 r.)

Lp.	PKD	Razem	0<=9	10-49	50-249	>249
1.	<b>PRODUKCJA SKÓR WYPRAWIONYCH I WYROBÓW ZE SKÓR WYPRAWIONYCH</b>	<b>486</b>	<b>433</b>	<b>39</b>	<b>12</b>	<b>2</b>
2.	Produkcja skór wyprawionych	10	7	2	1	0
3.	Produkcja wyrobów kaletniczych i rymarskich	<b>250</b>	234	16	0	0
4.	Produkcja obuwia	<b>226</b>	192	21	11	2

Źródło: Dane Urzędu Statystycznego w Łodzi



**Łódzkie Centrum Doskonalenia Nauczycieli  
i Kształcenia Praktycznego**

Microsoft®  
REGIONALNE CENTRUM INNOWACJI



## Liczba podmiotów gospodarki narodowej według liczby pracujących w woj. łódzkim (stan w dn. 31.12.2009 r.)

Lp.	PKD	Razem	0<=9	10-49	50-249	>249
1.	Reklama	1554	1509	44	1	0
2.	Działalność fotograficzna	657	654	3	0	0
3.	Działalność związana z organizacją targów i wystaw	103	100	3	0	0
4.	Fryzjerstwo i pozostałe zabiegi kosmetyczne	<b>3942</b>	3915	27	0	0

Źródło: Dane Urzędu Statystycznego w Łodzi



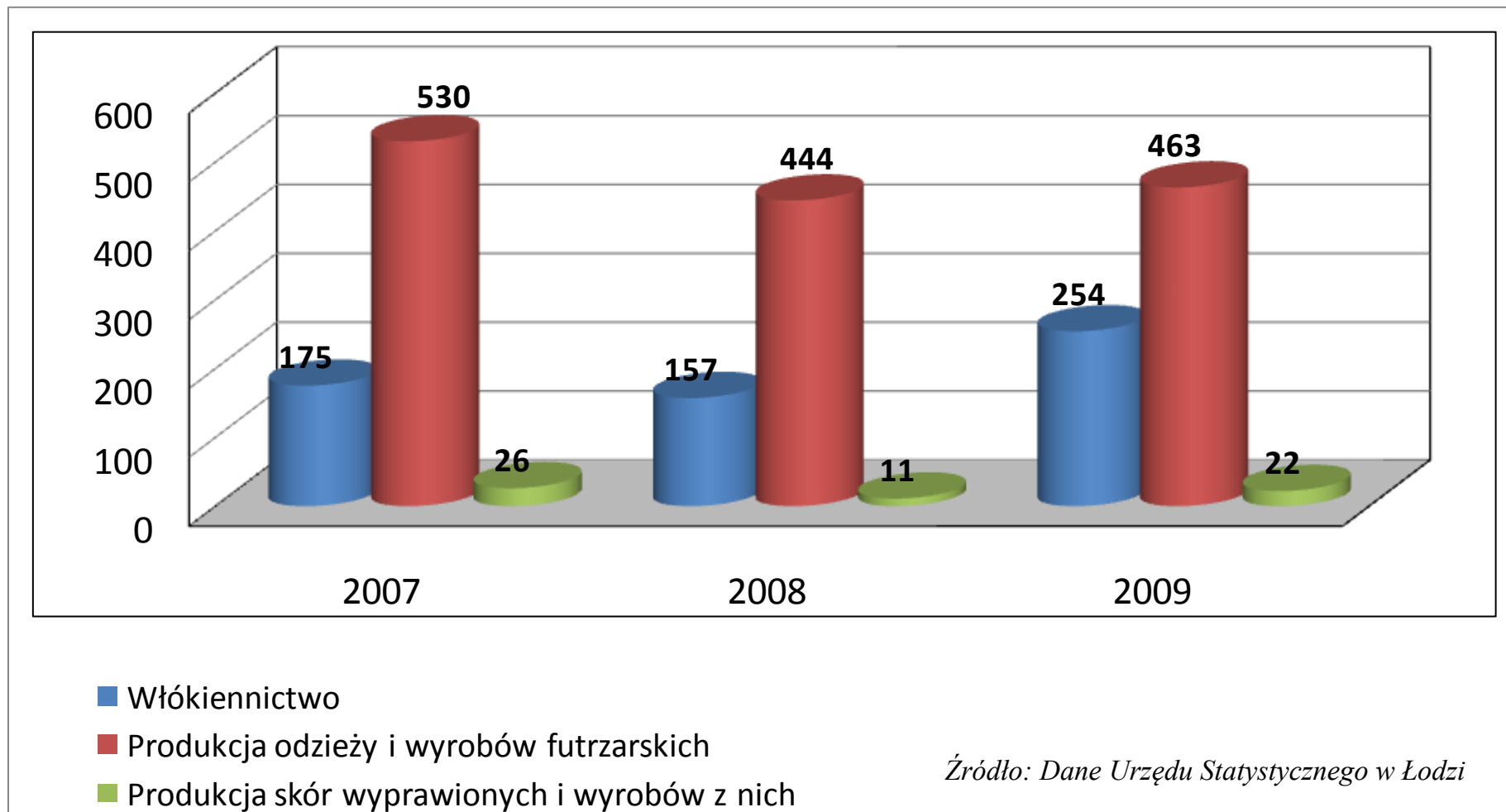
**Łódzkie Centrum Doskonalenia Nauczycieli  
i Kształcenia Praktycznego**

Microsoft®  
REGIONALNE CENTRUM INNOWACJI





## Nowe firmy powstałe w woj. łódzkim w latach 2007-2009 (wg PKD 2004)

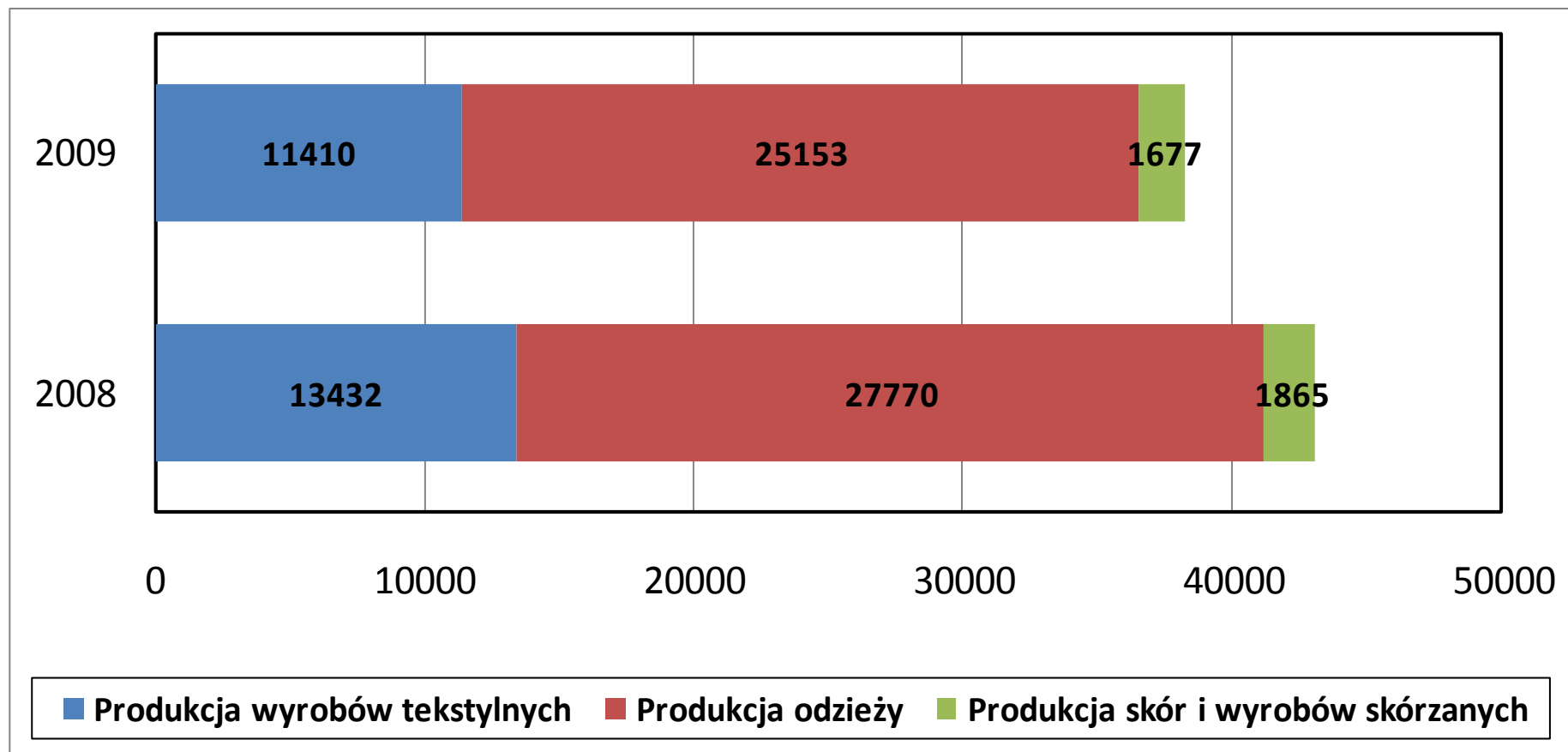


**Łódzkie Centrum Doskonalenia Nauczycieli  
i Kształcenia Praktycznego**

Microsoft®  
REGIONALNE CENTRUM INNOWACJI



# Przeciętne zatrudnienie w woj. łódzkim w latach 2008-2009 (wg PKD 2007)



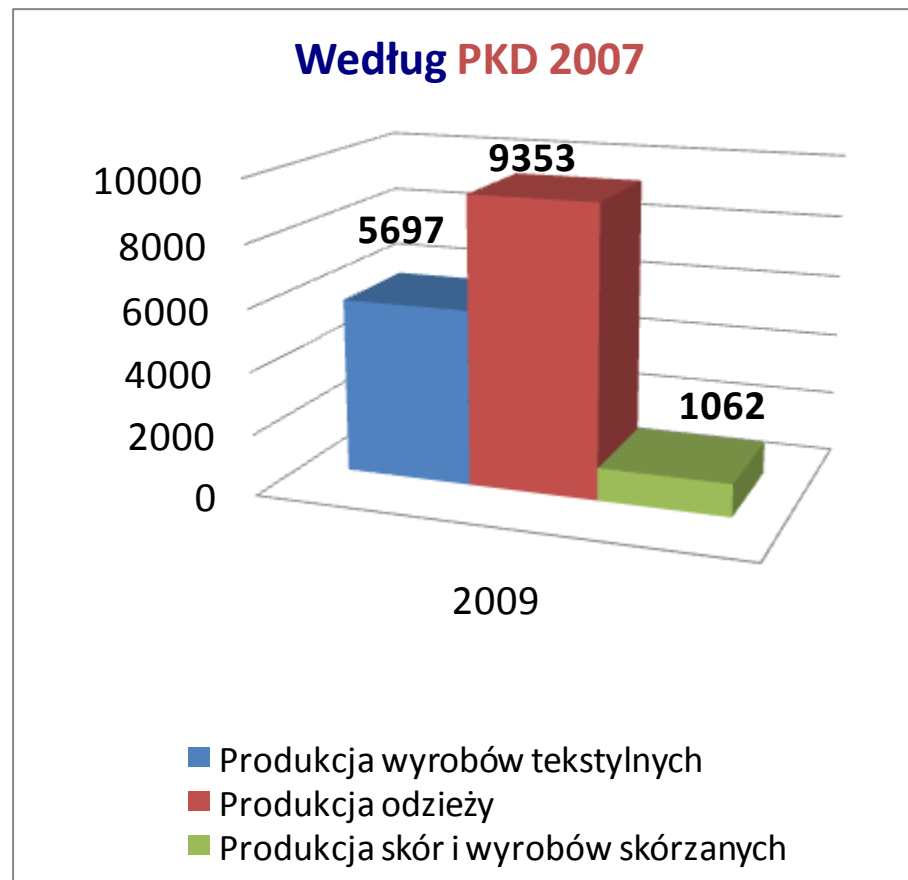
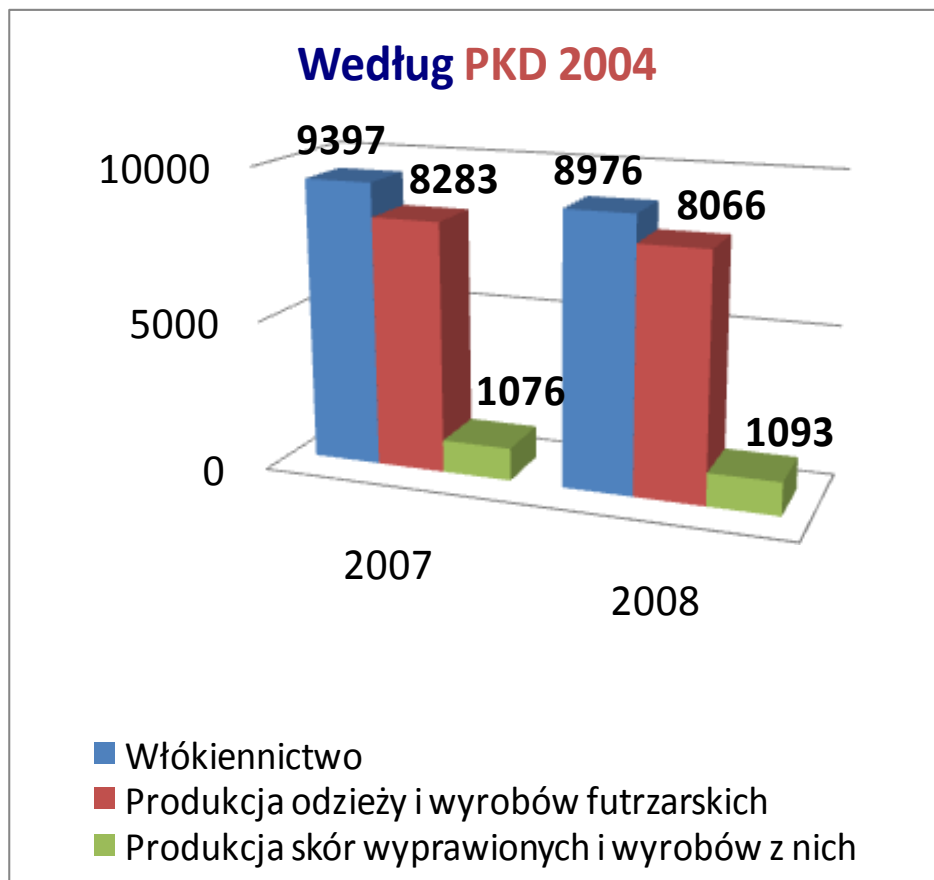
Źródło: Biuletyn Statystyczny Województwa Łódzkiego III kwartał 2009, Urząd Statystyczny w Łodzi



**Łódzkie Centrum Doskonalenia Nauczycieli i Kształcenia Praktycznego**



# Przeciętne zatrudnienie w Łodzi w latach 2007-2009



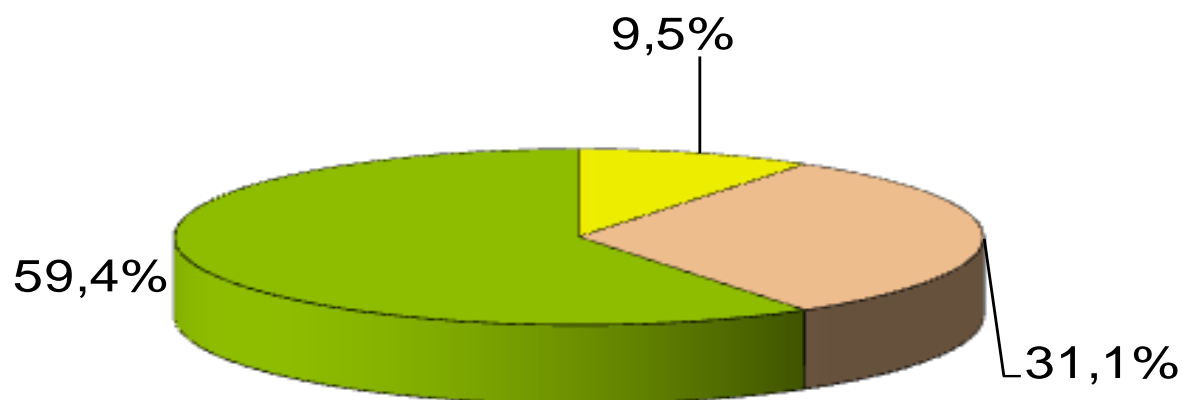
Źródło: *Sytuacja Społeczno-Gospodarcza Łodzi 2008 i 2009, Urząd Statystyczny w Łodzi*



**Łódzkie Centrum Doskonalenia Nauczycieli  
i Kształcenia Praktycznego**



# Struktura wolnych miejsca pracy w przemyśle w woj. łódzkim na koniec IV kw. 2007 r. (wg PKD 2004)



Ogółem w przemyśle - 4379

- Włókiennictwo - 414
- Produkcja odzieży i wyrobów futrzarskich - 1364
- Pozostałe - 2601

Źródło: Dane Urzędu Statystycznego w Łodzi

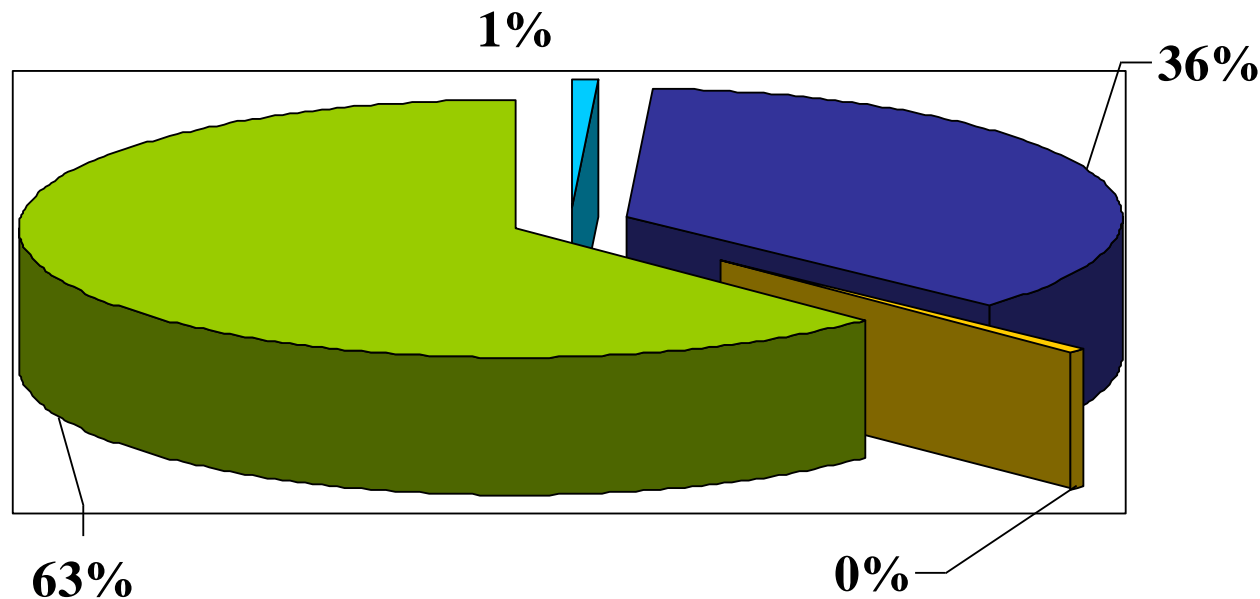


**Łódzkie Centrum Doskonalenia Nauczycieli  
i Kształcenia Praktycznego**

Microsoft®  
REGIONALNE CENTRUM INNOWACJI



# Wolne miejsca pracy w przemyśle w woj. łódzkim pod koniec IV kw. 2008 r. (wg PKD 2004)



## Wolne miejsca pracy:

Przemysł – 1862

Włókiennictwo – 16

Produkcja odzieży i wyrobów futrzarskich – 674

Produkcja skór wyprawionych i wyrobów z nich – 6

Pozostałe – 1166

Źródło: Dane Urzędu Statystycznego w Łodzi

Uwaga w PKD 2004 „Przemysł” obejmuje: „Górnictwo” – sekcja C, „Przetwórstwo przemysłowe” – sekcja D, „Wytwarzanie i zaopatrywanie w energię elektryczną, gaz, wodę” – sekcja E.

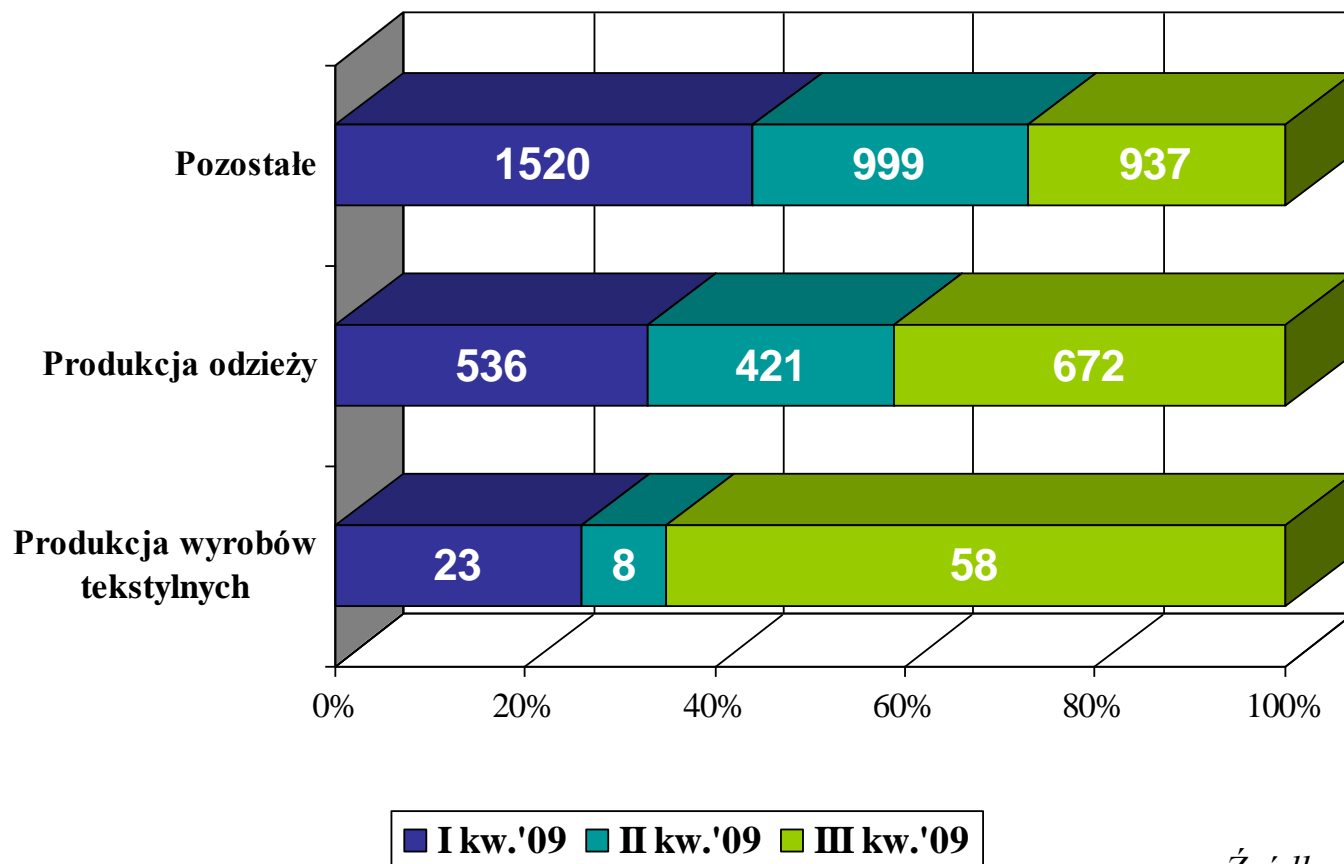


**Łódzkie Centrum Doskonalenia Nauczycieli  
i Kształcenia Praktycznego**

Microsoft®  
REGIONALNE CENTRUM INNOWACJI



# Wolne miejsca pracy w przemyśle w woj. łódzkim w 2009 r., pod koniec kwartału (wg PKD 2007)



**Uwaga w PKD 2007 „Przemysł” obejmuje:**

„Górnictwo i wydobywanie” – sekcja B, „Przetwórstwo przemysłowe” – sekcja C, „Wytwarzanie i zaopatrywanie w energię elektryczną, gaz, parę wodną, gorącą wodę i powietrze do układów klimatyzacyjnych” – sekcja D,

„Dostawa wody; gospodarowanie ściekami i odpadami oraz działalność związana z rekultywacją” – sekcja E

Źródło: Dane Urzędu Statystycznego w Łodzi



**Łódzkie Centrum Doskonalenia Nauczycieli i Kształcenia Praktycznego**

Microsoft®  
REGIONALNE CENTRUM INNOWACJI



# BRANŻE ROZWOJOWE W WOJEWÓDZTWIE ŁÓDZKIM

- Logistyczna
- Budowlana
- Turystyczna i hotelarska
- Nowoczesnych technologii
- Energetyczna

Zgodnie ze „Strategią rozwoju województwa łódzkiego na lata 2007-2020” największe szanse rozwojowe w województwie łódzkim występują w następujących dziedzinach gospodarki: **biotechnologii medycznych** (BioTechMed), **nowoczesnych technologii w rolnictwie** (AgroTech), **nowoczesnych technologii włókienniczych** (ProHumanoTex).

Źródło: „Edukacja, gospodarka i rynek pracy w województwie łódzkim – wybrane obszary”  
(w:) „Analizy i badania” Nr 1, ŁCDNiKP, styczeń 2010 r.



**Łódzkie Centrum Doskonalenia Nauczycieli  
i Kształcenia Praktycznego**

Microsoft®  
REGIONALNE CENTRUM INNOWACJI



# NAJCZĘŚCIEJ POSZUKIWANE ZAWODY W OBSZARZE PRZEMYSŁU WŁÓKIENNICZO-ODZIEŻOWEGO

- W obszarze **produkcji** – przede wszystkim ogłoszenia dla **konstruktorów odzieży oraz form krawieckich, szwaczek, krojczych**, także w zawodzie: **technolog obuwia, cholewkarz, szewc oraz dziewiarz**;
- Związane z urodą i rekreacją (usługami osobistymi): **kosmetyczka, fryzjer, stylistka**;
- Związane z **konstrukcją, projektowaniem i technologią** – dla potrzeb **innowacyjnego „przemysłu mody”**.

Źródło: „Analiza internetowych i prasowych ofert pracy (w:) „Analizy i badania” Nr 3, LCDNiKP, luty 2010 r.



**Łódzkie Centrum Doskonalenia Nauczycieli  
i Kształcenia Praktycznego**

Microsoft®  
REGIONALNE CENTRUM INNOWACJI





# Wstępne prognozy zatrudnienia pracowników w obszarze **PRZEMYSŁU MODY** na lata **2010-2014**

- szwaczka, szwacz maszynowy (do obsługi nowoczesnych maszyn)
  - hafciarz, dziewiarz
  - mechanik maszyn szwalniczych
  - operator maszyn szyjących
  - krojczy, konstruktor odzieży
    - barwiarz
    - prasowacz
  - operator maszyn dziewiarskich skarpetkowych
  - samodzielne wykonanie odzieży (pełny proces)
- modelowanie odzieży (w trakcie produkcji), krawiec
  - technik usług kosmetycznych, fryzjer, stylistka

Źródło: „Potrzeby kadrowe pracodawców województwa łódzkiego”, *wstępne wyniki badań ankietowych przeprowadzonych w lutym 2010 roku* (materiał roboczy), ŁCDNiKP 2010 r.



**Łódzkie Centrum Doskonalenia Nauczycieli  
i Kształcenia Praktycznego**

Microsoft®  
REGIONALNE CENTRUM INNOWACJI



# Wyniki monitoringu zawodów deficytowych i nadwyżkowych w woj. łódzkim za 2009 rok

- zawód **szwaczka** (4522 osoby zarejestrowane w urzędach pracy wg stanu w dniu 31.12.2009 r.) jest jednym z czterech zawodów najczęściej pojawiających się w rejestrach bezrobotnych (wraz ze sprzedawcą, ślusarzem i asystentem ekonomicznym); dużą liczbą bezrobotnych, wśród zawodów reprezentujących przemysł włókienniczo-odzieżowy, odznacza się też zawód **krawiec** (1799 osób); ok. 23% każdej z obydwu tych grup stanowią długotrwale bezrobotni;
- jednocześnie oferty pracy dla **szwaczek** (w liczbie 1981) również dominują w rejestrach PUP, łącznie z ofertami dla robotników gospodarczych, sprzedawców i pracowników biurowych;
- **szwaczka** należy także do tych grup zawodów, które cechuje w regionie łódzkim duża rotacja (poza sprzedawcą, robotnikiem gospodarczym, pracownikiem biurowym, sprzątaczką i robotnikiem budowlanym).

Źródło: Dane Wojewódzkiego Urzędu Pracy w Łodzi



**Łódzkie Centrum Doskonalenia Nauczycieli  
i Kształcenia Praktycznego**

Microsoft®  
REGIONALNE CENTRUM INNOWACJI



## Cd. – wyników monitoringu w woj. łódzkim za 2009 r.

- ❑ w I półr.'09 r. w grupie zawodów deficytowych w woj. łódzkim był m.in.:  
**tapicer meblowy, stylistą, operator maszyn przygotowawczych do wytwarzania płaskich wyrobów włókienniczych;**
- ❑ w II półr.'09 w grupie zawodów deficytowych w woj. łódzkim był, m.in.:  
**stylistą, bieliźniarz, operator maszyn i urządzeń mechanicznej obróbki skór, wytwórca galanterii;**
- ❑ w II półr.'09 r. wzrosła w stosunku do I półr.'09 liczba ofert pracy w zawodach:  
**szwaczka, technik technologii odzieży, bieliźniarz, kaletnik, operator maszyn wykończalniczych wyrobów włókienniczych, kaletnik, a także w rękodzielnictwie (zwłaszcza dla dziewiarzy);**

Źródło: Dane Wojewódzkiego Urzędu Pracy w Łodzi



**Łódzkie Centrum Doskonalenia Nauczycieli  
i Kształcenia Praktycznego**


Microsoft®  
REGIONALNE CENTRUM INNOWACJI



## Cd. – wyników monitoringu w woj. łódzkim za 2009 r.

- w analizowanym obszarze do najczęściej poszukiwanych w II półr.'09 można zaliczyć (poza **szwaczką**) następujące zawody:  
**krojczy, tapicer, dziewiarz, kaletnik, krawiec, tech. technologii odzieży, tech. usług fryzjerskich, operator maszyn wykończalniczych wyrobów włókienniczych, konstruktor odzieży;**
- pojawiające się w mniejszej ilości oferty dotyczyły pozostałych zawodów:  
**projektant wzornictwa przemysłowego, tkacz, hafciarka, operator maszyn do szycia, plastik, inż. i tech. włókiennictwa, projektant mody, przedsiębiorca, tech. garbarz, inż. technologii przetwórstwa skóry, oraz znaczna grupa operatorów (maszyn do produkcji włóknin i przędzin, maszyn przędzalniczych, przewijarek i skręcarek nitek, maszyn dziewiarskich i tkackich).**

Źródło: Dane Wojewódzkiego Urzędu Pracy w Łodzi



**Łódzkie Centrum Doskonalenia Nauczycieli  
i Kształcenia Praktycznego**

Microsoft®  
REGIONALNE CENTRUM INNOWACJI



# Dziękuję za uwagę



Łódź, ul. Kopcińskiego 29  
III piętro, pok. 308  
tel. (42) 678 33 78, wew. 357  
[www.wckp.lodz.pl](http://www.wckp.lodz.pl)



**Łódzkie Centrum Doskonalenia Nauczycieli  
i Kształcenia Praktycznego**

Microsoft®  
REGIONALNE CENTRUM INNOWACJI

