

Certyfikat ISO 9001
(od 2002)



ŁCDNiKP 824/rz

Lider ZZZ w kategorii
małych i średnich firm
(ośmiokrotny)



Laureat Konkursu
Lider Zarządzania
Zasobami Ludzkimi
(2002 - 2016)

Akredytacje Łódzkiego
Kuratora Oświaty
dla placówki doskonalenia
i pozaszkolnych form
kształcenia ustawicznego

Microsoft®
REGIONALNE CENTRUM INNOWACJI



URZĄD STATYSTYCZNY
W ŁODZI

ZWIĄZEK PRZEDSIĘBIORCÓW
PRZEMYSŁU MODY
LEWIATAN



PRZEMYSŁ WŁÓKIENNICZO- ODZIEŻOWY W REGIONIE ŁÓDZKIM WCZORAJ I DZIŚ A POTRZEBY RYNKU PRACY – PODSUMOWANIE PROJEKTU BADAWCZEGO

SEMINARIUM


Łódź, 11 kwietnia 2017 roku



Łódzkie Centrum Doskonalenia Nauczycieli i Kształcenia Praktycznego

INFORMACJE O BADANIU

- CEL
- CZAS REALIZACJI
- METODA
- CHARAKTERYSTYKA RESPONDENTÓW



PRACODAWCY

- OCENA KSZTAŁCENIA W SZKOŁACH ZAWODOWYCH
- PLANY KADROWE



PRACODAWCY

OCENA KSZTAŁCENIA W SZKOŁACH ZAWODOWYCH

10% - ZATRUDNIŁO ABSOLWENTÓW 2013/2015
LICZBA ABSOLWENTÓW – 28

23% - WSPÓŁPRACA ZE SZKOŁAMI

26% - ZATRUDNIŁO ABSOLWENTÓW
LUB
WSPÓŁPRACUJE ZE SZKOŁAMI



**Łódzkie Centrum Doskonalenia Nauczycieli
i Kształcenia Praktycznego**



Microsoft®
REGIONALNE CENTRUM INNOWACJI

PRACODAWCY

OCENA KSZTAŁCENIA W SZKOŁACH ZAWODOWYCH

- PRZYGOTOWANIE
 - TEORETYCZNE - DOBRE
 - PRAKTYCZNE – DUŻE ZASTRZEŻENIA

- OCENA PRZYGOTOWANIA ZAWODOWEGO
ABSOLWENTÓW 2013/15 - DOBRA



PRACODAWCY

OCENA KSZTAŁCENIA

Szkoła zawodowa przygotowuje do:	Liczba wskazań
dalszego rozwoju i kształcenia	11
pracy w zespole	11
wykonywania powierzonych zadań na stanowisku pracy	8
poszukiwania informacji niezbędnych do wykonywania zadań zawodowych	8
właściwej organizacji stanowiska pracy i czasu pracy	6
samodzielnego rozwiązywania problemów	2
innych	2
prezentowania i obrony własnych pomysłów	1
N = 27	Ogółem
	49



PRACODAWCY

BARIERY ROZWOJU SZKÓŁ ZAWODOWYCH

- TECHNICZNE !
- STEREOTYPOWE POSTRZEGANIE SZKÓŁ ZAW. -
GORSZE
- CZYNNIKI SPOŁECZNO – DEMOGRAFICZNE (NIŻ, BRAK
CHĘTNYCH)



PRACODAWCY

WSPÓŁPRACA ZE SZKOŁAMI

- **23%** - WSPÓŁPRACUJE
- DOMINUJĄCA FORMA – PRAKTYKI
- **70%** - NIE ZAMIERZA PODEJMOWAĆ WSPÓŁPRACY



PRACODAWCY WSPÓŁPRACA ZE SZKOŁAMI

POWODY NIEPODEJMOWANIA WSPÓŁPRACY:

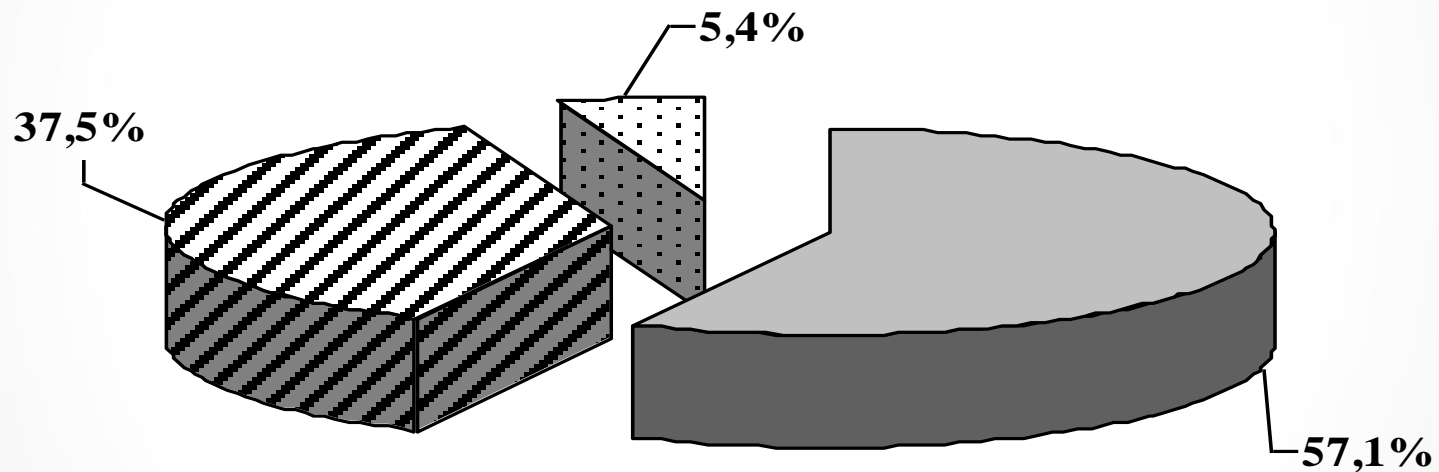
- BRAK CZASU
- NIE MA SZKÓŁ WŁÓKIENNICZO – ODZIEŻOWYCH
- SZKOŁY NIE WYSTĘPUJĄ Z TAKĄ PROPOZYCJĄ
- OCZEKIWANIE FINANSOWYCH GRATYFIKACJI
- „JESTEŚMY ZA MAŁĄ FIRMA”
- „NIE MAMY TAKIEJ POTRZEBY”




PRACODAWCY

POTRZEBY KADROWE - 2016

Zmiany stanu zatrudnienia w badanych firmach
do końca 2016 roku (N=112)



■ taki sam ■ większy ■ mniejszy



Łódzkie Centrum Doskonalenia Nauczycieli
i Kształcenia Praktycznego



Microsoft®
REGIONALNE CENTRUM INNOWACJI

PRACODAWCY

POTRZEBY KADROWE - 2016

Poszukiwani pracownicy do końca 2016 roku
wg. wykształcenia :

- zasadnicze zawodowe - 67%,
- policealne i średnie zawodowe – 30%
- wyższe – 1%
- średnie ogólnokształcące – 0,7%

Razem: 286 osób



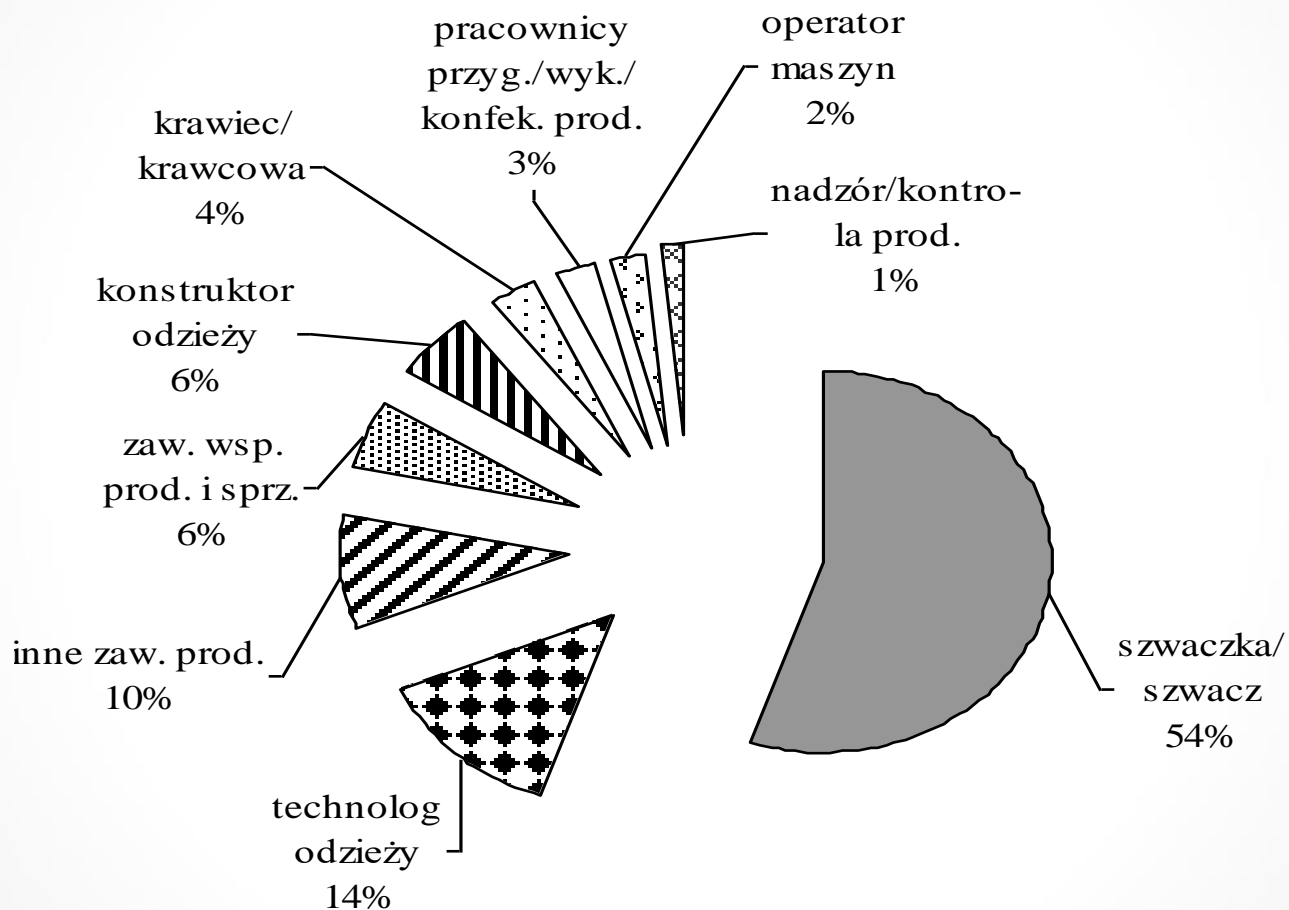
**Łódzkie Centrum Doskonalenia Nauczycieli
i Kształcenia Praktycznego**



Microsoft®
REGIONALNE CENTRUM INNOWACJI


PRACODAWCY

POTRZEBY KADROWE - 2016



UCZNIOWIE


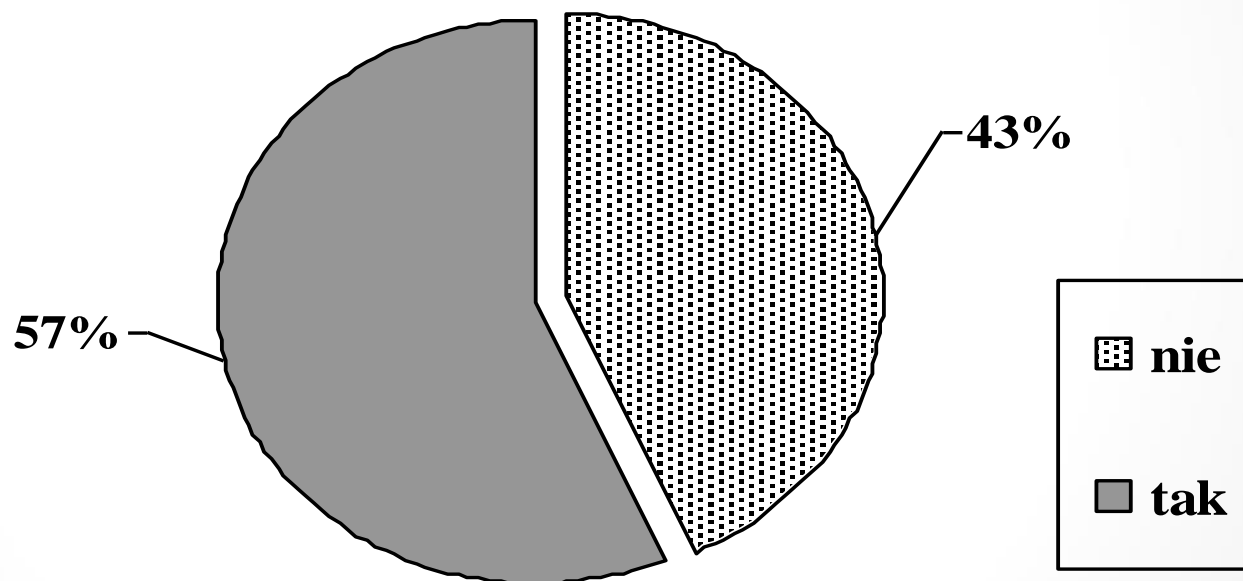
- OCENA KSZTAŁCENIA W SZKOŁACH ZAWODOWYCH
- PLANY EDUKACYJNE I ZAWODOWE



UCZNIOWIE

WYBÓR SZKOŁY

Czy obecny kierunek kształcenia jest tym, na który uczeń najbardziej chciał się dostać? (N=104)



UCZNIOWIE

WYBÓR SZKOŁY

Czy obecny kierunek kształcenia jest tym, na który uczeń najbardziej chciał się dostać? (N=104)

TAK

- TECHNIK TECHNOLOGII ODZIEŻY – 68%
- TECHNIK PRZEMYSŁU MODY – 67%
- KRAWIEC – 100% (6 osób)

NIE

- TECHNIK WŁÓKIENNICZYCH WYROBÓW DEKORACYJNYCH – 85%
- TECHNIK WŁÓKIENNIK – 68%



**Łódzkie Centrum Doskonalenia Nauczycieli
i Kształcenia Praktycznego**



Microsoft®
REGIONALNE CENTRUM INNOWACJI

UCZNIOWIE

WYBÓR SZKOŁY - POWODY

- ZAINTERESOWANIA – 50%
- DOBRA PRACA – 36%
- NIE DOSTAŁEM/ŁAM SIĘ NA WYBRANY KIER. – 22%
- WYMARZONY KIERUNEK – 10%
- PRZYPADKOWY WYBÓR – 30% (BRAK POMYSŁU, RODZICE, KOLEDZY, BLISKO SZKOŁA)



UCZNIOWIE

OCENA KSZTAŁCENIA


- PRZYGOTOWANIE
 - TEORETYCZNE - 90% UZYSKA ODPOWIEDNIE
 - PRAKTYCZNE - 80% UZYSKA ODPOWIEDNIE
 - 80% - „BEZ PROBLEMU ZNAJDĘ PRACĘ”



UCZNIOWIE


OCENA KSZTAŁCENIA


Szkoła zawodowa przygotowuje do:	Liczba wskazań	Procent respondentów
właściwej organizacji stanowiska pracy i czasu pracy	62	59,6
wykonywania powierzonych zadań na stanowisku pracy	52	50,0
pracy w zespole	46	44,2
dalszego rozwoju i kształcenia	44	42,3
prezentowania i obrony własnych pomysłów	41	39,4
samodzielnego rozwiązywania problemów	23	22,1
poszukiwania informacji niezbędnych do wykonywania zadań zawodowych	20	19,2
innych	3	2,9
N=104	Ogółem	291



UCZNIOWIE


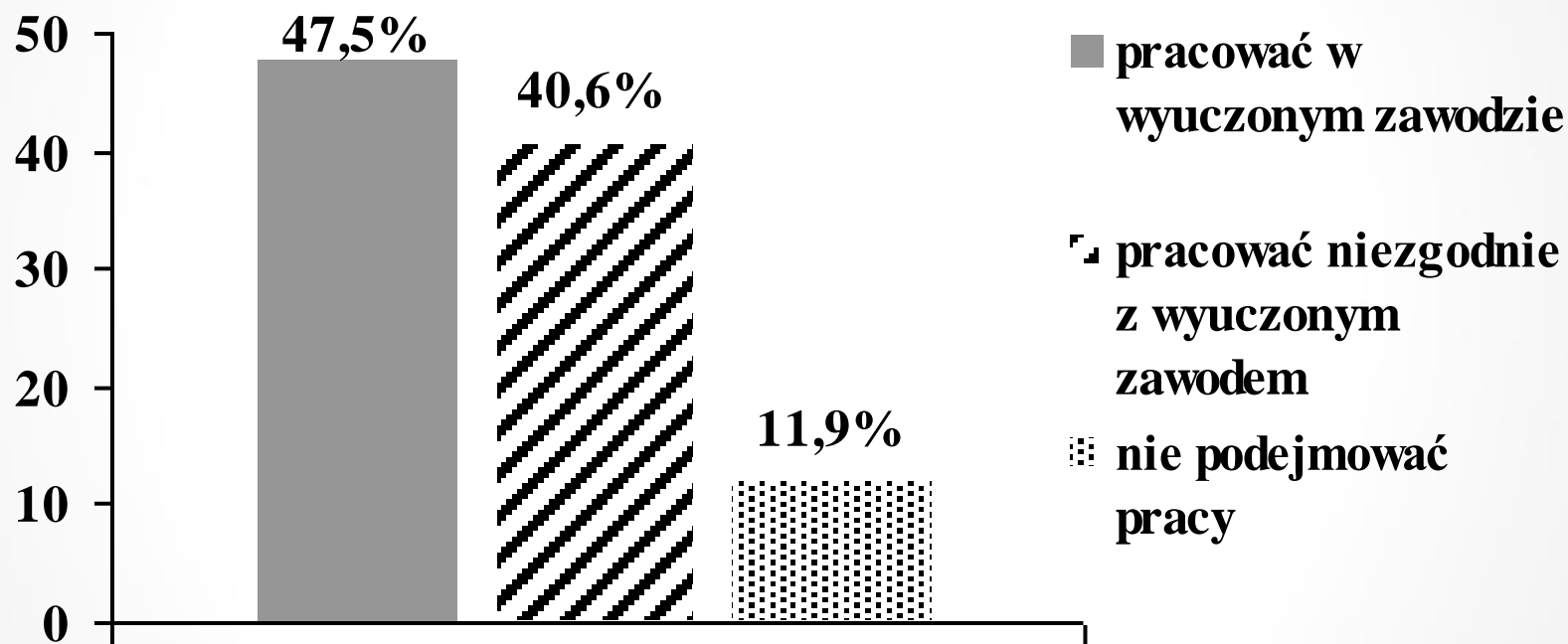
BARIERY ROZWOJU SZKÓŁ

Bariery rozwoju szkół	Liczba wskazań	% z N
bariery techniczne (np. budynek, wyposażenie)	55	53,4
bariery finansowe	42	40,8
bariery społeczno-demograficzne (niż, brak chętnych)	33	32,0
stereotypowe postrzeganie szkół zawodowych jako „gorszych”	29	28,2
zbyt mało nauczycieli kształcenia zawodowego	24	23,3
nauczyciele kształcenia zaw. o nieodpowiednich kwalifik.	23	22,3
brak dostatecznych kompetencji wśród kadry zarządzającej	21	20,4
bariery organizacyjne i prawne	10	9,7
nie wiem	6	5,8
inne	2	1,9
nie dostrzegam żadnych barier	2	1,9
N=103	Ogółem 247	



UCZNIOWIE

PLANY ZAWODOWE



UCZNIOWIE

PLANY ZAWODOWE WG.PROFILU KSZTAŁCENIA

Czy zaraz po ukończeniu u szkoły planujesz:	technik technologii odzieży	technik włókiennik	technik przemysłu mody	technik włókienniczych wyrobów dekoracyjnych	krawiec	operator maszyn w przemyśle włókienniczym	Ogółem liczba
pracować wyuczony zawód	34,8	63,2	53,3	30,8	100	100	47
pracować inny zaw.	50	31,6	33,3	53,8	0	0	41
nie podejmować pracy	15,2	5,3	13,3	15,4	0	0	12
Ogółem %	100	100	100	100	100	100	100



UCZNIOWIE

ZNAJOMOŚĆ OCZEKIWAŃ PRACODAWCÓW

- 80% - „BEZ PROBLEMU ZNAJDEŃ DOBRĄ PRACĘ W ZAWODZIE PO SZKOLE”
- 55% - ZNA LUB RACZEJ ZNA OCZEKIWANIA

ŹRÓDŁA WIEDZY O RYNKU PRACY:

- PRAKTYKI (40%)
- PRZEGLĄDANIE OFERT PRACY W INTERNECIE (60%)
- DORADCA ZAWODOWY (12%)
- ZAJĘCIA NT. RYNKU PRACY (7%)



UCZNIOWIE

PLANY EDUKACYJNE

- 75% - KONTYNUACJA NAUKI
 - 32% - KIERUNEK ZGODNY Z OBECNYM
 - 44% - INNY KIERUNEK



UCZNIOWIE

PLANY PO UKOŃCZENIU SZKOŁY

- 58% - ZOSTAJE W WOJ. ŁÓDZKIM
- 27% - WYJAZD ZA GRANICĘ
- 16% - WYJAZD DO INNEGO REGIONU POLSKI



UCZNIOWIE

PODSUMOWANIE

- DLA 60% - SZKOŁA PIERWSZEGO WYBORU
- 50% PODEJMIE PRACĘ W WYUCZONYM ZAWODZIE
- 75% KONTYNUACJA NAUKI ALE 30% NA OBECNYM KIERUNKU

